
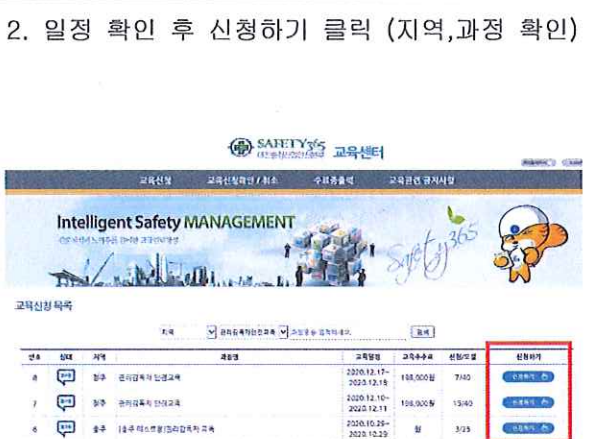
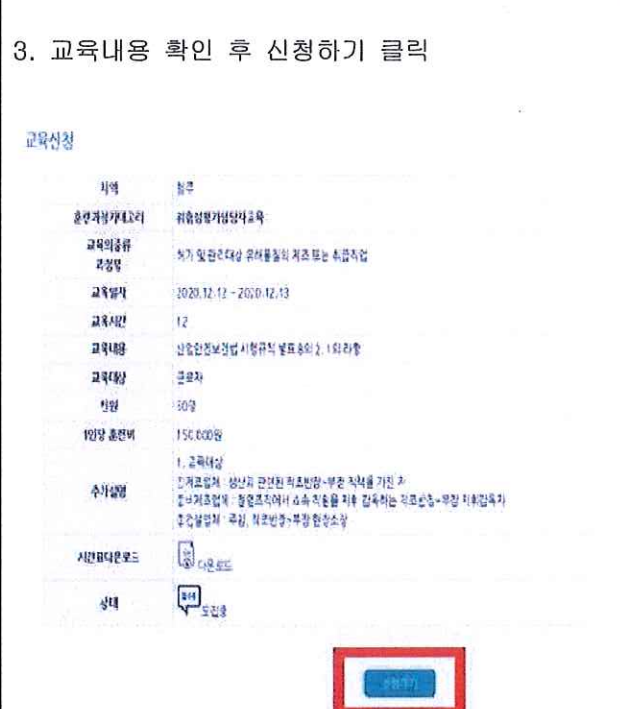
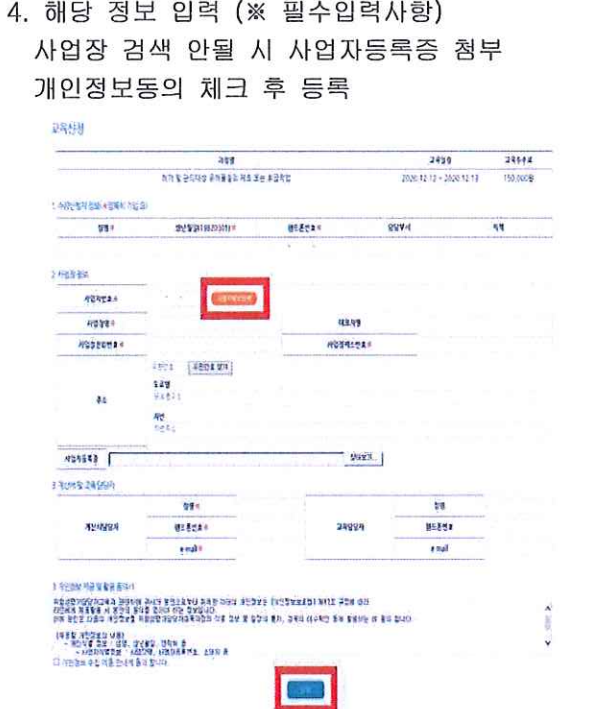


# 인터넷 교육신청 접수 절차 및 안내

## I 교육신청 접수 절차

홈페이지 : <http://www.safety365.co.kr> → 교육센터 접속  
 or 검색창에 “대전충청산업안전본부 검색”  
 (회원가입 및 비회원 신청 가능)

<p><b>1. 교육과정 선택</b></p> 	<p><b>2. 일정 확인 후 신청하기 클릭 (지역,과정 확인)</b></p> 
<p><b>3. 교육내용 확인 후 신청하기 클릭</b></p> 	<p><b>4. 해당 정보 입력 (* 필수입력사항)</b>              사업장 검색 안될 시 사업자등록증 첨부              개인정보동의 체크 후 등록</p> 

## II 교육 안내

1. 사업장 담당자가 신청한 경우 교육생 변경 시 기존 등록 교육생 취소 후 다시 신청 (최대 5명까지 교육생 추가 가능)
2. 교육생 취소 시에는 교육신청 후 전송된 문자 접수번호 입력하여 신청취소 버튼 클릭
3. 교육 종료 후 교육 실시확인서 출력 가능